









CHAPAS DE PRFV

LÍNEA HOGAR

Contactanos para recibir información o la visita de un asesor especializado.

 (0387) 4913838  Cel. 387-4446448  infoargentina@fmfsa.com  FMF Argentina  @fmfmargentina





CHAPAS DE PRFV

En FMF, comprendemos la importancia de adaptarnos a los requisitos específicos de cada persona o proyecto, y nuestra línea de chapas de PRFV refleja nuestro compromiso con la excelencia en diseño y versatilidad en aplicaciones.

Son elaboradas con resina reforzadas con fibras de vidrio (P.R.F.V.). Son la solución indicada para la construcción de cubiertas residenciales, industriales o mineras y cerramientos laterales.


Fabricadas por el proceso de laminación continua, estas chapas están compuestas por capas de refuerzos de fibra de vidrio, revestidos exteriormente para brindar una excelente terminación superficial.



En la línea de productos de FMF COMPOSITES dedicada a chapas de cubiertas y revestimientos, destacamos la aplicación especializada de plástico reforzado con fibra de vidrio (PRFV).

Esta línea ha sido diseñada meticulosamente para satisfacer las necesidades específicas para hogares, industria y minería que varían en diseño, uso, ubicación geográfica y procesos.

Nuestras chapas de PRFV ofrecen una solución única y versátil. Son fabricados con la posibilidad de contar con acabados traslúcidos o en una amplia gama de colores. Esto nos permite abordar proyectos en los que otros materiales pueden no ser adecuados y donde se requiere una cobertura completamente compuesta de PRFV (combinando color y transparencia), o como un complemento traslúcido a otros materiales.



► LÍNEA HOGAR

Excelente para espacios que requieran mayor iluminación natural como:

- Terrazas.
- Quinchos.
- Estacionamientos.
- Bodegas.
- Cubiertas.
- Revestimientos en general.

► FORMAS


Acanaladas/
sinusoidales



Trapezoidales



Lisas





CARACTERÍSTICAS



Resistencia al granizo



Ahorro energético por la transmisión de luz.



Son livianas y flexibles.



Son fáciles de trasladar e instalar.



Soportan altas y bajas temperaturas.



Larga vida útil sin oxidarse, dañarse, o sufrir de humedad u hongos.



Son sustentables, ya que permiten la entrada de luz natural, representando en este sentido un gran ahorro energético para el hogar.



Compatible con chapas metálicas.



Mismo anclaje que chapas metálicas.



COLORES

TRASLUCIDA	AQUA LUZ 87-92%	
	AMARILLO LUZ 81%	
	VERDE LUZ 79%	
	BLANCO LUZ 85-92%	
OPACA	GRIS LUZ 0%	

CLASIFICACIÓN

	% de luminosidad
TRASLUCIDA	80 a 95
SEMI TRASLUCIDA	30 a 45
OPACA	0

FORMATO DE VENTA

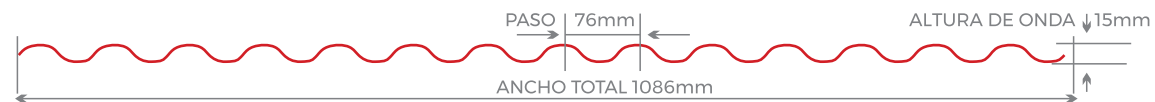
A partir de 2m de largo, fracciones cada 50cm.





DIMENSIONES

▶ SINUSOIDAL



ANCHO TOTAL (mm)	ANCHO ÚTIL (mm)	ALTURA (mm)	PASO (mm)	N° DE NERVIOS
1086	988	18	76	14

▶ T1010



ANCHO TOTAL (mm)	ANCHO ÚTIL (mm)	ALTURA (mm)	PASO (mm)	N° DE NERVIOS
1100	1010	28,5	253	5

▶ T980



ANCHO TOTAL (mm)	ANCHO ÚTIL (mm)	ALTURA (mm)	PASO (mm)	N° DE NERVIOS
1068	980	28,5	168	7

